

EVE AUDIO QUICK START GUIDE

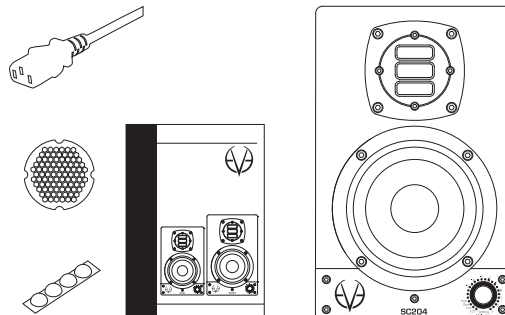
SC204/SC205/SC207/SC208/SC305/SC307



Nederlands

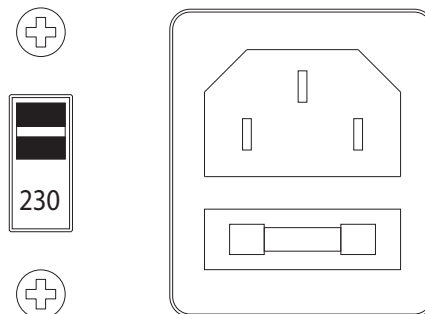
1 INHOUD VERPAKKING

- ▶ Monitor
- ▶ Grille t.b.v. tweeter
- ▶ Stroomkabel
- ▶ Gebruiksaanwijzing
- ▶ Set rubber voetjes



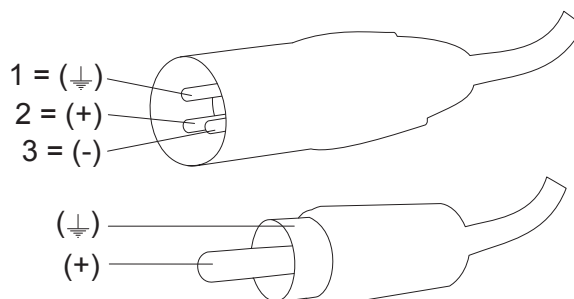
2 Netstroom

- ▶ Controleer of de stand van de netspanningschakelaar overeenkomt met uw netspanning (behalve SC204 & SC205)
- ▶ Controleer de waarde van de zekering (zie bedrukking)
- ▶ Sluit de stroomkabel aan



3 AUDIO-AANSLUITINGEN

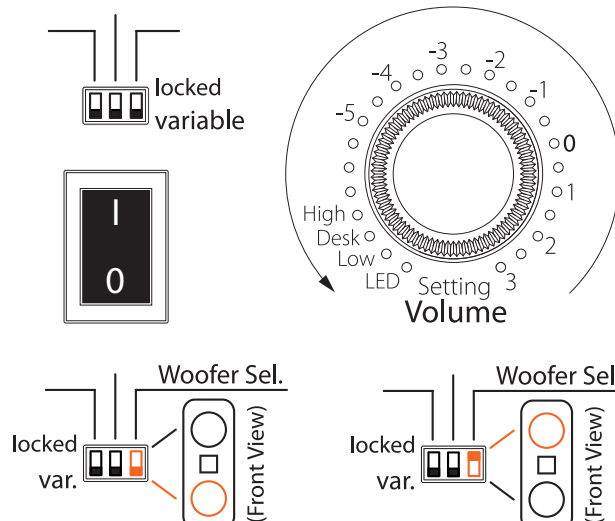
- ▶ Sluit de gebalanceerde XLR Ingang...
- ▶ ... en/of de ongebalanceerde Tulp ingang aan



4 ZET AAN

- ▶ Zet de DIP switch op "variable"
- ▶ Stel de "woofer select" zodanig in dat in een stereo-opstelling de woofers zich aan de buitenkant bevinden (alleen SC305 & SC307)
- ▶ Zet de aan/uit schakelaar op AAN (I)
- ▶ LEDs lichten op tegen de klok in

... Ga naar 5 voor de bediening van de draaiknop.



5 BEDIENING DRAAIKNOP

